

UNION DE CREDITO DE LA INDUSTRIA DE LA CONSTRUCCION DE SONORA, S.A. DE C.V.
PASEO RIO SONORA SUR NUM. 173
HERMOSILLO, SONORA
UCI-910805-RW2 TEL 01(662) 213-10-83

BALANCE GENERAL AL 31 DE MARZO DEL 2021

(cifras en miles de pesos)

ACTIVO		PASIVO Y CAPITAL	
DISPONIBILIDADES	\$ 1,401	P A S I V O:	
CUENTAS DE MARGEN		PASIVOS BURSATILES	\$ -
INVERSIONES EN VALORES	\$ 4,003	PRESTAMOS BANCARIOS, DE SOCIOS Y OTROS ORGANISMOS:	
TITULOS PARA NEGOCIAR	\$ -	De Corto Plazo	\$ 36,587
TITULOS DISPONIBLES PARA LA VENTA	\$ -	De Largo Plazo	\$ 107,288
TITULOS CONSERVADOS A VENCIMIENTO	\$ 4,003		\$ 143,875
DEUDORES POR REPORTE (SALDO DEUDOR)	\$ -	COLATERALES VENDIDOS	
DERIVADOS	\$ -	REPORTOS (SALDO ACREEDOR)	\$ -
CON FINES DE NEGOCIACION	\$ -	DERIVADOS	
CON FINES DE COBERTURA	\$ -	OTROS COLATERALES VENDIDOS	\$ -
AJUSTES DE VALUACION POR COBERTURA DE ACTIVOS FINANCIEROS	\$ -	DERIVADOS CON FINES DE NEGOCIACION CON FINES DE COBERTURA	
CARTERA DE CRÉDITO VIGENTE		AJUSTES DE VALUACION POR COBERTURA DE PASIVOS FINANCIEROS	
Creditos Comerciales		OTRAS CUENTAS POR PAGAR:	
Con garantía inmobiliaria	\$ 157,489	Impuesto a la Utilidad Por Pagar	\$ -
Con otras Garantías	\$ 15,349	Ptu de los Trabajadores por pagar	\$ 195
Sin Garantías	\$ 17,821	Proveedores	\$ 523
Operaciones de factoraje financiero, descuento o cesion de derechos de credito	\$ -	Aportaciones para futuros aumentos de capital pendientes de formalizar en Asamblea de Accionistas	
Operaciones de arrendamiento capitalizable	\$ -	Acreedores por liquidacion de operaciones Acreedores por cuentas de margen	
TOTAL DE CARTERA DE CREDITO VIGENTE	\$ 190,659	Acreedores por colaterales recibidos en efectivo	
CARTERA DE CREDITO VENCIDA		Acreedores Diversos y Otras Cuentas por pagar	\$ 37,030
Créditos Vencidos Comerciales			\$ 37,748
Documentados Con garantía inmobiliaria	\$ -	IMPUESTOS Y PTU DIFERIDOS (NETO)	
Documentados con otras Garantías	\$ 104	CREDITOS DIFERIDOS Y COBROS ANTICIPADOS	\$ 210
Sin Garantías	\$ 32	TOTAL PASIVO:	\$ 181,833
Operaciones de factoraje financiero, descuento o cesion de derechos de credito	\$ -	CAPITAL CONTABLE:	
Operaciones de arrendamiento capitalizable	\$ -	CAPITAL CONTRIBUIDO	
TOTAL CARTERA DE CREDITO VENCIDA	\$ 136	Capital Social	\$ 68,265
CARTERA DE CREDITO	\$ 190,795	Aportaciones para futuros aumentos de Capital formalizados en Asamblea de Accionistas	\$ -
(-) Menos:		Prima en Venta de Acciones	\$ 4,529
ESTIMACION PREVENTIVA P/RIESGOS CREDITICOS	\$ 3,212		\$ 72,794
CARTERA DE CREDITO (NETO)	\$ 187,583	CAPITAL GANADO:	
DERECHOS DE COBRO ADQUIRIDOS		Reserva de Capital	\$ 10,134
(-) MENOS:		Resultado de Ejercicios Anteriores	\$ 34,434
ESTIMACION POR IRRECUPERABILIDAD O DIFICIL COBR	\$ -	Resultado por valuacion de titulos disponibles para la venta.	
DERECHOS DE COBRO (NETO)	\$ -	Resultado por valuacion de instrumentos de cobertura de flujos de efectivo	
TOTAL DE CARTERA DE CREDITO (NETO)	\$ 187,583	Efecto acumulado por conversion	
OTRAS CUENTAS POR COBRAR (NETO)	\$ 2,804	Remediones por beneficios definidos a los empleados	\$ -
BIENES ADJUDICADOS	\$ 22,271	Resultado por tenencia de activos no monetarios	
PROPIEDADES, MOBILIARIO Y EQUIPO (NETO)	\$ 5,643	Resultado Neto	\$ 24,332
INVERSIONES PERMANENTES	\$ -	TOTAL CAPITAL CONTABLE:	\$ 48,462
ACTIVOS DE LARGA DURACION DISPONIBLES PARA LA VENTA	\$ -	TOTAL PASIVO Y CAPITAL CONTABLE	\$ 230,295
IMPUESTOS Y PTU DIFERIDOS	\$ 6,337		
OTROS ACTIVOS			
Cargos Diferidos, Pagos anticipados e Intangibles	\$ 246		
Otros Activos a Corto y Largo Plazo	\$ 7		
TOTAL ACTIVO	\$ 230,295		

C U E N T A S D E O R D E N

AVALES OTORGADOS	\$ -
ACTIVOS Y PASIVOS CONTINGENTES	\$ -
COMPROMISOS CREDITICIOS	\$ -
BIENES EN FIDEICOMISO O MANDATO	\$ -
BIENES EN CUSTODIA O EN ADMINISTRACION	\$ 401,832
COLATERALES RECIBIDOS POR LA ENTIDAD	\$ -
COLATERALES RECIBIDOS Y VENDIDOS POR LA ENTIDAD	\$ -
INTERESES DEV.NO COBRADOS DERIVADOS DE CV DE CREDITO	\$ 6,156
OTRAS CUENTAS DE REGISTRO	\$ 112,708

EL SALDO NETO DE LA CUENTA DE ESTIMACION AL CIERRE DEL PRESENTE BALANCE, ASCIENDE AL MONTO DE : \$3'212, IMPORTE INTEGRADO POR LA ESTIMACION DERIVADA DE LA CALIFICACION DE LA CARTERA DE CREDITO POR MONTO DE \$1'729, MAS LA PROVISION INICIAL DE CREDITOS OTORGADOS POR EL IMPORTE DE \$1'483, SEGUN EL SIGUIENTE CUADRO.

GRADO DE RIESGO DERIVADO DE CALIFICACION DE CARTERA			
CALIFICACION	IMPORTE	%	
A-1	\$ 791	45.75%	
A-2	\$ -	0.00%	
B-1	\$ 799	46.24%	
B-3	\$ 3	0.14%	
E	\$ 136	7.87%	
	\$ 1,729	100.00%	
PROVISION INICIAL SEGUN EL GRADO DE RIESGO DE CREDITO OTORGADOS			
	\$ 1,483.00		
ESTIMACION (NETO)	\$ 3,212.00		

A PARTIR DE ABRIL Y HASTA NUEVO AVISO NUESTROS ESTADOS FINANCIEROS SE REALIZAN BAJO LOS CRITERIOS CONTABLES ESPECIALES SURGIDOS POR LA CONTINGENCIA COVID-19.

EL PRESENTE BALANCE GENERAL, SE FORMULÓ DE CONFORMIDAD CON LOS CRITERIOS DE CONTABILIDAD PARA UNIONES DE CRÉDITO, EMENDADOS POR LA COMISION NACIONAL BANCARIA Y DE VALORES CON FUNDAMENTO EN LO DISPUESTO POR LOS ARTICULOS 65, 67 Y 74 DE LA LEY DE UNIONES DE CREDITO, DE OBSERVANCIA GENERAL Y OBLIGATORIA, APLICADOS DE MANERA CONSISTENTE, ENCONTRANDOSE REFLEJADAS LAS OPERACIONES EFECTUADAS POR LA UNION DE CREDITO HASTA LA FECHA ARRIBA MENCIONADA, LAS CUALES SE REALIZARON Y VALUARON CON APEGO A SANAS PRACTICAS Y A LAS DISPOSICIONES APPLICABLES.

EL PRESENTE BALANCE GENERAL, FUE APROBADO POR EL CONSEJO DE ADMINISTRACION BAJO LA RESPONSABILIDAD DE LOS DIRECTIVOS QUE LO SUSCRIBEN. EL CAPITAL SOCIAL HISTORICO AUTORIZADO ES DE \$ 50,000 Y EL CAPITAL SOCIAL HISTORICO PAGADO ES DE \$25,537 MILES DE PESOS. LOS CONCEPTOS QUE APARECEN EN EL PRESENTE BALANCE SE MUESTRAN DE MANERA ENUMERATIVA MAS NO LIMITATIVA.

EL INDICE DE CAPITALIZACION ES DE 18.33%

SR. LUIS GERMAN ESPINOZA MIZUGAY
DIRECTOR GENERAL

MIRTHA O. VALDEZ ESPINOZA
CONTADOR

LIC. VERONICA E. CASTRO VALENZUELA
AUDITOR INTERNO

<http://www.cnbv.gob.mx>
<http://www.uci.com.mx>

UNION DE CRÉDITO DE LA INDUSTRIA DE LA CONSTRUCCIÓN DE SONORA, S. A. DE C.V.

PASEO RIO SONORA SUR NO. 173
HERMOSILLO, SONORA.
UCI-910805-RW2 TEL. 213-10-83

ESTADO DE RESULTADOS DEL 01 DE ENERO AL 31 DE MARZO DE 2021

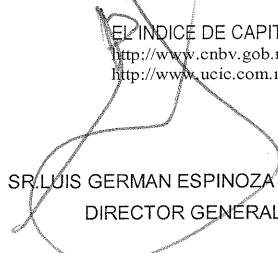
(CIFRAS EN MILES DE PESOS)

INGRESOS POR INTERESES	\$	6,068
GASTOS POR INTERESES	\$	3,938
RESULTADO POR POSICION MONETARIA NETO (MARGEN FINANCIERO)	\$	-
MARGEN FINANCIERO	\$	2,130
ESTIMACION PREV.P/RIESGOS CREDITICIOS	\$	644
MARGEN FINANCIERO AJUSTADO POR RIESGO CREDITICIO	\$	1,486
COMISIONES Y TARIFAS COBRADAS	\$	-
COMISIONES Y TARIFAS PAGADAS	\$	9
RESULTADO POR INTERMEDIACION	\$	-
OTROS INGRESOS(EGRESOS) DE LA OPERACIÓN	\$	292
GASTOS DE ADMINISTRACIÓN Y PROMOCION	\$	1,801
RESULTADO DE LA OPERACIÓN	-\$	32
PARTICIPACION EN EL RESULTADO DE SUBSIDIARIAS NO CONSOLIDADAS ASOCIADAS Y NEGOCIOS CONJUNTOS	\$	-
RESULTADO ANTES DE IMPUESTO A LA UTILIDAD	-\$	32
IMPUESTOS A LA UTILIDAD CAUSADOS	\$	-
IMPUESTOS A LA UTILIDAD DIFERIDOS (NETO)	\$	-
RESULTADO ANTES DE OPERACIONES DISCONTINUADAS		
OPERACIONES DISCONTINUADAS	\$	-
RESULTADO NETO	-\$	32

LOS CONCEPTOS QUE APARECEN EN EL PRESENTE ESTADO SE MUESTRA DE MANERA ENUNCIATIVA MAS NO LIMITATIVAS. EL PRESENTE ESTADO DE RESULTADOS, SE FORMULO DE CONFORMIDAD CON LOS CRITERIOS DE CONTABILIDAD PARA UNIONES DE CREDITO, EMITIDOS POR LA COMISIÓN NACIONAL BANCARIA Y DE VALORES CON FUNDAMENTO EN LO DISPUESTO POR LOS ARTICULOS 65 67 Y 74 DE LA LEY DE UNIONES DE CREDITO, DE OBSERVANCIA GENERAL Y OBLIGATORIA, APLICADOS DE MANERA CONSISTENTE, ENCONTRANDOSE REFLEJADO TODOS LOS INGRESOS Y EGRESOS DERIVADOS DE LAS DE LAS OPERACIONES EFECTUADAS POR LA UNIÓN DE CREDITO DURANTE EL PERIODO ARRIBA MENCIONADO, LAS CUALES SE REALIZARON Y VALUARON CON APEGO A SANAS PRACTICAS Y A LAS DISPOSICIONES APLICABLES. EL PRESENTE ESTADO DE RESULTADOS, FUE APROBADO POR EL CONSEJO DE ADMINISTRACIÓN BAJO LA RESPONSABILIDAD DE LOS DIRECTIVOS QUE LO SUSCRIBEN.

EL INDICE DE CAPITALIZACION ES DE 18.33%

<http://www.cnbv.gob.mx>
<http://www.ucic.com.mx>


SR. LUIS GERMAN ESPINOZA MIZUGAY
DIRECTOR GENERAL


MIRTHA O. VALDEZ ESPINOZA
CONTADOR


LIC. VERONICA E. CASTRO VALENZUELA
AUDITOR INTERNO



Requerimiento de Información con base en el artículo 81 de las Disposiciones de carácter general aplicables a las organizaciones auxiliares del crédito, casas de cambio, uniones de crédito, sociedades financieras de objeto limitado y sociedades financieras de objeto múltiple reguladas (DOF 19 de enero de 2009). Título Séptimo; Capítulo Único; De los requerimientos de capitalización.

Cómputo de capitalización para Uniones de Crédito.

Periodo **MARZO DE 2021**
Clave de la Entidad **535**

Requerimiento de Capital por Riesgo de Crédito, artículo 78

1300 00000000	Cartera de Crédito Vigente	(1)		190,659,404
	Cartera de Crédito Vig para cred.otorgados,reestruct. O Renovados al amparo FCC			-
	Monto de los créditos con un ponderador del 85%			-
	Monto de los créditos con un ponderador del 90%			-
1350 00000000	Cartera de Crédito Vencida	(2)		135,802
	Cartera de crédito Venc. Para Créd otorgados, Reestruct o Renovados al amparo FCC			-
1390 00000000	Estimación preventiva para riesgos crediticios	(3)		(3,211,852)
	Estimación preventiva para cred. Otorgados, Reestruct. O Renovados al amparo FCC			-
	Monto total de la cartera de créditos otorgados por las uniones neta de las correspondientes estimaciones preventivas para riesgos crediticios	(4) =	(1) + (2) + (3)	187,583,355

En caso de mantener Cartera de Crédito Vigente con garantía líquida, conforme al artículo 84

	Cartera de Crédito Vigente con garantía líquida, (artículo 84)	(5)		15,131,599
	Monto deducible de la Cartera de Crédito Vigente con garantía líquida, 67%, conforme al artículo 84.	(6) =	(5) x 67%	10,138,172

En caso de mantener Cartera de Crédito Vigente garantizada o avalada conforme al artículo 85

	Cartera de Crédito Vigente neta de reservas garantizada o avalada conforme al artículo 85	(7)		-
	Monto deducible de la Cartera de Crédito Vigente garantizada o avalada (80%)	(8) =	(7) x 80%	-

	Monto total de la cartera de créditos otorgada, neta de garantías	(9) =	(4) - (6) - (8)	177,445,183
--	---	-------	-----------------	-------------

1500 00000000	Bienes Adjudicados	(10)		48,986,189
	Estimaciones por potenciales pérdidas de valor	(11)		(26,714,739)
	Monto total de los Bienes Adjudicados netos de las correspondientes estimaciones por potenciales pérdidas de valor	(12) =	(10) + (11)	22,271,450

	Activos Sujetos a Riesgo de Crédito	(13) =	(9) + (12)	199,716,634
	Requerimiento de Capital por Riesgo de Crédito (Segundo párrafo del artículo 78 de las Disposiciones)	(14) =	(13) x 8%	15,977,331

Requerimiento de Capital por Riesgo de Mercado, artículo 79

1000 00000000	Activo Total	(15)		230,295,004
	Requerimiento de Capital por Riesgo de Mercado	(16) =	(15) x 1%	2,302,950
	Requerimiento de Capital por Riesgo de Crédito y Riesgo de Mercado	(17) =	(14) + (16)	18,280,281

Determinación del Capital Neto, artículo 80

400 00000000	Capital Contable	(18)		48,462,818
--------------	------------------	------	--	------------

menos:

Partidas que se contabilicen en el activo de la unión de crédito como intangibles o que, en su caso, impliquen un diferimiento de gastos o costos en el capital de la unión de crédito, fracción II, artículo 80

1903 00000000	CARGOS DIFERIDOS, PAGOS ANTICIPADOS E INTANGIBLES.- Los intangibles de cualquier tipo incluyendo el crédito mercantil, netos de amortizaciones (inciso a, fracción II, artículo 80)	(19)		245,291
	Cualquier partida, con excepción de activos fijos y los pagos anticipados menores a un año, que representen erogaciones o gastos cuyo conocimiento en el capital contable se difiera en el tiempo (inciso b, fracción II, artículo 80)	(20)		-

Estos conceptos se restarán netos de sus correspondientes amortizaciones.

1800 00000000	Impuestos Diferidos (a favor) - fracción III, artículo 80	(21)		6,337,271
	Créditos que se otorguen y las demás operaciones, que se realicen en contravención a las disposiciones aplicables.	(22)		-
	Capital Neto	(23) =	(18)-(19)-(20)-(21)-(22)	41,880,256
	Sobrante (Faltante) de Capital Neto	(24) =	(23) - (17)	23,599,975

Determinación del índice de Capitalización, artículo 83

	Capital Neto	(25) =	(23)	41,880,256
	Activos Sujetos a Riesgo de Crédito	(26) =	(13)	199,716,634
	Requerimiento de Capital por Riesgo de Mercado	(27) =	(16)	2,302,950
	Activos Sujetos a Riesgo de Mercado	(28) =	(27) x 12.5	28,786,876
	Índice de Capitalización (artículo 83)	(29) =	(23) / ((26) + (28))	18.33%

UNION DE CREDITO DE LA INDUSTRIA DE LA CONSTRUCCION DE SONORA, S.A. DE C.V.


PASEO RIO SONORA SUR NUM. 173
HERMOSILLO, SONORA


**ESTADO DE VARIACIONES EN EL CAPITAL CONTABLE DEL 1o. DE ENERO AL 31 DE MARZO DE 2021
(Cifras en miles de pesos)**


CONCEPTO	CAPITAL CONTRIBUIDO				CAPITAL GANADO				RESULTADO NETO	TOTAL CAPITAL CONTABLE
	CAPITAL PARA FUTUROS AUMENTOS DE CAPITAL FORMA LIZADOS EN ASAMBLEA DE	PRIMA EN VENTA DE ACCIONES	RESERVAS DE CAPITAL	RESULTADO DE EJERCICIOS ANTERIORES	RESULTADO POR VALUACION DE TITULOS DISPONIBLES PARA LA VENTA	RESULTADO POR VALUACION DE INSTRUMENTOS DE COBERTURA DE FLUJOS DE EFECTIVO	EFFECTO ACUMULADO POR CONVERSION	REMEDIONES POR BENEFICIOS DEFINIDOS A LOS EMPLEADOS		
SALDOS AL 31 DE DICIEMBRE DE 2020:	\$0	\$4,529	\$10,134	(\$34,434)	\$0	\$0	\$0	\$0	\$0	\$48,494
MOVIMIENTOS INHERENTES A LAS DECISIONES DE LOS ACCIONISTAS:										
- SUSCRIPCION DE ACCIONES	\$0	\$0								\$0
- CAPITALIZACION DE UTILIDADES										\$0
- CONSTITUCION DE RESERVAS DE CAPITAL			\$0							\$0
- TRASPASO DEL RESULTADO NETO RESULTADO DE EJERCICIOS ANTERIORES				\$0						\$0
- PAGO DE DIVIDENDOS										\$0
- OTROS										\$0
TOTAL:	\$0	\$0	\$0	\$0	\$0	\$0	\$0	\$0	\$0	\$0
MOVIMIENTOS INHERENTES AL RECONOCIMIENTO DE LA UTILIDAD INTEGRAL										
- UTILIDAD INTEGRAL										\$0
- RESULTADO NETO										(\$32)
- RESULTADO POR VALUACION DE TITULOS DISPONIBLES PARA LA VENTA										\$0
- RESULTADO POR VALUACION DE INSTRUMENTOS DE COBERTURA DE FLUJOS DE EFECTIVO										\$0
- EFECTO ACUMULADO POR CONVERSION										\$0
- REMEDIONES POR BENEFICIOS DEFINIDOS A LOS EMPLEADOS										(\$32)
- RESULTADO POR TENENCIA DE ACTIVOS NO MONETARIOS:										\$0
- OTROS										\$0
TOTAL:	\$0	\$0	\$0	\$0	\$0	\$0	\$0	\$0	(\$32)	(\$32)
SALDOS AL 31 DE MARZO DE 2021==>	\$68,265	\$0	\$4,529	\$10,134	(\$34,434)	\$0	\$0	\$0	\$0	\$48,462

El presente Estado de Variaciones en el Capital Contable se formuló de conformidad con los criterios de contabilidad para Uniones de Crédito, emitidos por la Comisión Nacional Bancaria y de Valores con fundamento en lo dispuesto por los artículos 65.67 y 74 de la Ley de Uniones de Crédito, de observancia general y obligatoria, aplicados de manera consistente, encontrándose reflejados todos los movimientos en las cuentas de capital contable derivadas de las operaciones efectuadas por la Unión de Crédito durante el período arriba mencionado, las cuales se realizaron y valoraron con apego a sanas prácticas y a las disposiciones aplicables. El presente Estado de Variaciones en el Capital Contable fue aprobado por el Consejo de Administración bajo la responsabilidad de los directivos que los suscriben. Las notas aclaratorias que se acompañan, forman parte integrante de este estado financiero.

<http://www.cnbv.gob.mx>
<http://www.ueic.com.mx>


LIC. VERÓNICA E. CASTRO VALENZUELA
AUDITOR INTERNO


MIRHA G. VALDEZ ESPINOZA
CONTADOR


SR. LUIS GERMAN ESPINOZA MIZUGAY
DIRECTOR GENERAL

UNION DE CREDITO DE LA INDUSTRIA DE LA CONSTRUCCION DE SONORA, S.A. DE C.V.

PASEO RIO SONORA SUR NUM. 173
HERMOSILLO, SONORA

ESTADO DE FLUJOS DE EFECTIVO
1o. DE ENERO AL 31 DE MARZO DEL 2021
(Cifras en miles de pesos)

CONCEPTOS	IMPORTE
* Resultado Neto	\$ (32)
Ajustes por partidas que no implican flujo de efectivo:	
Depreciaciones de propiedades, mobiliario y Equipo	\$ 47
Amortizaciones de Activos Intangibles	\$ 6
Provisiones	
Impuesto a la utilidad causada y diferida	\$ -
	\$ 53
	\$ 21
Actividades de Operación	
Cambio en cuentas de margen	\$ -
Cambio en inversiones en valores	\$ (3,202)
Cambio en derivados (activo)	\$ -
Cambio en Cartera de Crédito (neto)	\$ (1,754)
Cambio en derechos de cobro adquiridos (neto)	
Cambio en bienes adjudicados (netos)	\$ -
Cambio en inventario	\$ -
Cambio en otros activos operativos (netos)	\$ 151
Cambio en pasivos bursátiles	\$ -
Cambio en préstamos bancarios, de socios y de otros organismos	\$ (20,913)
Cambio en otros pasivos operativos	\$ 27,047
Cobros de impuestos a la utilidad (devoluciones)	\$ -
Pago de impuesto a la utilidad	\$ -
Otros	\$ (106)
	\$ 1,244
Flujos Netos de efectivo de actividades de operación	\$ 1,244
Flujo Neto de efectivo de actividades de Financiamiento	
Incremento o disminución neta de efectivo y equivalente de efectivo	\$ 1,244
Efectivo y Equivalente de efectivo al inicio del período	\$ 157
Efectivo y Equivalente de efectivo al final del período	\$ 1,401

El presente Estado de Flujos de efectivo se formuló de conformidad con los criterios de contabilidad para Uniones de Crédito, emitidos por la Comisión Nacional Bancaria y de Valores con fundamento en lo dispuesto por los artículos 65, 67 y 74 de la Ley de Uniones de Crédito, de observancia general y obligatoria, aplicados de manera consistente, encontrándose reflejados todos las entradas y salidas de efectivo derivados de las operaciones efectuadas por la Unión de Crédito durante el periodo arriba mencionado, las cuales se realizaron y valoraron con apego a sanas prácticas y a las disposiciones aplicables.

El presente Estado de Flujo fue aprobado por el Consejo de Administración bajo la responsabilidad de los directivos que los suscriben.
<http://www.cnbv.gob.mx>
<http://www.ucic.com.mx>

SR. LUIS GERMAN ESPINOZA MIZUGAY
DIRECTOR GENERAL

MIRTHA O. VALDEZ ESPINOZA
CONTADOR

LIC. VERONICA E. CASTRO VALENZUELA
AUDITOR INTERNO