

UNION DE CREDITO DE LA INDUSTRIA DE LA CONSTRUCCION DE SONORA, S.A. DE C.V.
PASEO RIO SONORA SUR NUM. 173
HERMOSILLO, SONORA
UCI-910805-RW2 TEL 01(662) 213-10-83

BALANCE GENERAL AL 30 DE SEPTIEMBRE DEL 2021

(cifras en miles de pesos)

ACTIVO		PASIVO Y CAPITAL	
DISPONIBILIDADES	\$ 360	PASIVO:	
CUENTAS DE MARGEN		PASIVOS BURSATILES	\$ -
INVERSIONES EN VALORES	\$ 80	PRESTAMOS BANCARIOS, DE SOCIOS Y OTROS ORGANISMOS:	
TITULOS PARA NEGOCIAR	\$ -	De Corto Plazo	\$ 28,547
TITULOS DISPONIBLES PARA LA VENTA	\$ -	De Largo Plazo	\$ 100,241
TITULOS CONSERVADOS A VENCIMIENTO	\$ 80		\$ 128,788
DEUDORES POR REPORTE (SALDO DEUDOR)	\$ -	COLATERALES VENDIDOS	
DERIVADOS	\$ -	REPORTOS (SALDO ACREEDOR)	\$ -
CON FINES DE NEGOCIACION	\$ -	DERIVADOS	
CON FINES DE COBERTURA	\$ -	OTROS COLATERALES VENDIDOS	\$ -
AJUSTES DE VALUACION POR COBERTURA DE ACTIVOS FINANCIEROS	\$ -	DERIVADOS CON FINES DE NEGOCIACION CON FINES DE COBERTURA	
CARTERA DE CREDITO VIGENTE		AJUSTES DE VALUACION POR COBERTURA DE PASIVOS FINANCIEROS	
Creditos Comerciales		OTRAS CUENTAS POR PAGAR:	
Con garantía inmobiliaria	\$ 143,947	Impuesto a la Utilidad Por Pagar	\$ -
Con otras Garantías	\$ 15,526	Ptu de los Trabajadores por pagar	\$ 286
Sin Garantías	\$ 15,179	Proveedores	\$ 277
Operaciones de factoraje financiero, descuento o cesion de derechos de credito	\$ -	Aportaciones para futuros aumentos de capital pendientes de formalizar en Asamblea de Accionistas	
Operaciones de arrendamiento capitalizable	\$ -	Acreedores por liquidacion de operaciones	
TOTAL DE CARTERA DE CREDITO VIGENTE	\$ 174,652	Acreedores por cuentas de margen	
CARTERA DE CREDITO VENDIDA		Acreedores por colaterales recibidos en efectivo	
Creditos Vendidos Comerciales		Acreedores Diversos y Otras Cuentas por pagar	\$ 10,661
Documentados Con garantía inmobiliaria	\$ -		\$ 11,224
Documentados con otras Garantías	\$ 104	IMPUESTOS Y PTU DIFERIDOS (NETO)	
Sin Garantías	\$ 32	CREDITOS DIFERIDOS Y COBROS ANTICIPADOS	\$ 210
Operaciones de factoraje financiero, descuento o cesion de derechos de credito.	\$ -	TOTAL PASIVO:	\$ 140,222
Operaciones de arrendamiento capitalizable	\$ -		
TOTAL CARTERA DE CREDITO VENDIDA	\$ 136	CAPITAL CONTABLE:	
CARTERA DE CREDITO	\$ 174,788	CAPITAL CONTRIBUIDO	
(-) Menos:		Capital Social	\$ 68,265
ESTIMACION PREVENTIVA P/RIESGOS CREDITICOS	\$ 5,262	Aportaciones para futuros aumentos de Capital formalizados en Asamblea de Accionistas	\$ -
CARTERA DE CREDITO (NETO)	\$ 169,526	Prima en Venta de Acciones	\$ 4,530
DERECHOS DE COBRO ADQUIRIDOS			\$ 72,795
(-) MENOS:		CAPITAL GANADO:	
ESTIMACION POR IRRECUPERABILIDAD O DIFICIL COBRAR	\$ -	Reserva de Capital	\$ 10,134
DERECHOS DE COBRO (NETO)	\$ -	Resultado de Ejercicios Anteriores	\$ 34,434
TOTAL DE CARTERA DE CREDITO (NETO)	\$ 169,526	Resultado por valuacion de titulos disponibles para la venta.	
OTRAS CUENTAS POR COBRAR (NETO)	\$ 2,808	Resultado por valuacion de instrumentos de cobertura de flujos de efectivo	
BIENES ADJUDICADOS	\$ 9,674	Efecto acumulado por conversion	
PROPIEDADES, MOBILIARIO Y EQUIPO (NETO)	\$ 4,507	Remediones por beneficios definidos a los empleados	\$ -
INVERSIONES PERMANENTES	\$ -	Resultado por tenencia de activos no monetarios	
ACTIVOS DE LARGA DURACION DISPONIBLES PARA LA VENTA	\$ -	Resultado Neto	\$ 4,946
IMPUESTOS Y PTU DIFERIDOS	\$ 6,337		\$ 19,354
OTROS ACTIVOS		TOTAL CAPITAL CONTABLE:	\$ 53,441
Cargos Diferidos, Pagos anticipados e Intangibles	\$ 364		
Otros Activos a Corto y Largo Plazo	\$ 7	TOTAL PASIVO Y CAPITAL CONTABLE	\$ 193,663
TOTAL ACTIVO	\$ 193,663		

CUENTAS DE ORDEN

AVALES OTORGADOS	\$ -
ACTIVOS Y PASIVOS CONTINGENTES	\$ -
COMPROMISOS CREDITICIOS	\$ -
BIENES EN FIDEICOMISO O MANDATO	\$ -
BIENES EN CUSTODIA O EN ADMINISTRACION	\$ 351,920
COLATERALES RECIBIDOS POR LA ENTIDAD	\$ -
COLATERALES RECIBIDOS Y VENDIDOS POR LA ENTIDAD	\$ -
INTERESES DE NO COBRADOS DERIVADOS DE CV DE CREDITO	\$ 6,363
OTRAS CUENTAS DE REGISTRO	\$ 104,490

EL SALDO NETO DE LA CUENTA DE ESTIMACION AL CIERRE DEL PRESENTE BALANCE, ASCIENDE AL MONTO DE : \$5262. IMPORTE INTEGRADO POR LA ESTIMACION DERIVADA DE LA CALIFICACION DE LA CARTERA DE CREDITO POR MONTO DE \$3925. MAS LA PROVISION INICIAL DE CREDITOS OTORGADOS POR EL IMPORTE DE \$1337, SEGUN EL SIGUIENTE CUADRO.

GRADO DE RIESGO DERIVADO DE CALIFICACION DE CARTERA		
CALIFICACION	IMPORTE	%
A-1	\$ 519	13.22%
C-2	\$ 1,054	0.00%
B-1	\$ 401	46.24%
B-3	\$ 915	0.14%
E	\$ 136	3.48%
	\$ 3,925	100.00%
PROVISION INICIAL SEGUN EL GRADO DE RIESGO DE CREDITO OTORGADOS	\$ 1,337.00	
ESTIMACION (NETO)	\$ 5,262.00	

A PARTIR DE ABRIL Y HASTA NUEVO AVISO NUESTROS ESTADOS FINANCIEROS SE REALIZAN BAJO LOS CRITERIOS CONTABLES ESPECIALES SURGIDOS POR LA CONTINGENCIA COVID-19.

EL PRESENTE BALANCE GENERAL, SE FORMULÓ DE CONFORMIDAD CON LOS CRITERIOS DE CONTABILIDAD PARA UNIONES DE CRÉDITO, EMITIDOS POR LA COMISIÓN NACIONAL BANCARIA Y DE VALORES CON FUNDAMENTO EN LO DISPUESTO POR LOS ARTÍCULOS 65, 67 Y 74 DE LA LEY DE UNIONES DE CREDITO, DE OBSERVANCIA GENERAL Y OBLIGATORIA, APLICADOS DE MANERA CONSISTENTE, ENCONTRÁNDOSE REFLEJADAS LAS OPERACIONES EFECTUADAS POR LA UNION DE CREDITO HASTA LA FECHA ARRIBA MENCIONADA, LAS CUALES SE REALIZARON Y VALUARON CON APEGO A SANAS PRACTICAS Y A LAS DISPOSICIONES APPLICABLES.

EL PRESENTE BALANCE GENERAL, FUE APROBADO POR EL CONSEJO DE ADMINISTRACION BAJO LA RESPONSABILIDAD DE LOS DIRECTIVOS QUE LO SUSCRIBEN. EL CAPITAL SOCIAL HISTORICO AUTORIZADO ES DE \$ 50,000 Y EL CAPITAL SOCIAL HISTORICO PAGADO ES DE \$25,537 MILES DE PESOS. LOS CONCEPTOS QUE APARECEN EN EL PRESENTE BALANCE SE MUESTRAN DE MANERA ENUMERATIVA MAS NO LIMITATIVA.

EL INDICE DE CAPITALIZACION ES DE 24.21%

<http://www.cnbv.com.mx>
<http://www.uci.com.mx>

SR. LUIS GERMAN ESPINOZA MIZUGAY
DIRECTOR GENERAL

MIRTHA O. VALDEZ ESPINOZA
CONTADOR

LIC. VERONICA E. CASTRO VALENZUELA
AUDITOR INTERNO

UNION DE CRÉDITO DE LA INDUSTRIA DE LA CONSTRUCCIÓN DE SONORA, S. A. DE C.V.

PASEO RIO SONORA SUR NO. 173

HERMOSILLO, SONORA.

UCI-910805-RW2 TEL. 213-10-83

ESTADO DE RESULTADOS DEL 01 DE ENERO AL 30 DE SEPTIEMBRE DE 2021


(CIFRAS EN MILES DE PESOS)

INGRESOS POR INTERESES	\$	18,542
GASTOS POR INTERESES	\$	10,183
RESULTADO POR POSICION MONETARIA NETO (MARGEN FINANCIERO)	\$	-
MARGEN FINANCIERO	\$	8,359
ESTIMACION PREV.P/RIESGOS CREDITICIOS	\$	17,597
MARGEN FINANCIERO AJUSTADO POR RIESGO CREDITICIO	-\$	9,238
COMISIONES Y TARIFAS COBRADAS	\$	-
COMISIONES Y TARIFAS PAGADAS	\$	26
RESULTADO POR INTERMEDIACION	\$	-
OTROS INGRESOS(EGRESOS) DE LA OPERACIÓN	\$	19,485
GASTOS DE ADMINISTRACIÓN Y PROMOCION	\$	5,275
RESULTADO DE LA OPERACIÓN	\$	4,946
PARTICIPACION EN EL RESULTADO DE SUBSIDIARIAS NO CONSOLIDADAS ASOCIADAS Y NEGOCIOS CONJUNTOS	\$	-
RESULTADO ANTES DE IMPUESTO A LA UTILIDAD	\$	4,946
IMPUESTOS A LA UTILIDAD CAUSADOS	\$	-
IMPUESTOS A LA UTILIDAD DIFERIDOS (NETO)	\$	-
RESULTADO ANTES DE OPERACIONES DISCONTINUADAS		
OPERACIONES DISCONTINUADAS	\$	-
RESULTADO NETO	\$	4,946


LOS CONCEPTOS QUE APARECEN EN EL PRESENTE ESTADO SE MUESTRA DE MANERA ENUNCIATIVA MAS NO LIMITATIVAS. EL PRESENTE ESTADO DE RESULTADOS , SE FORMULÓ DE CONFORMIDAD CON LOS CRITERIOS DE CONTABILIDAD PARA UNIONES DE CRÉDITO, EMITIDOS POR LA COMISIÓN NACIONAL BANCARIA Y DE VALORES CON FUNDAMENTO EN LO DISPUESTO POR LOS ARTÍCULOS 65 67 Y 74 DE LA LEY DE UNIONES DE CREDITO , DE OBSERVANCIA GENERAL Y OBLIGATORIA, APLICADOS DE MANERA CONSISTENTE, ENCONTRÁNDOSE REFLEJADO TODOS LOS INGRESOS Y EGRESOS DERIVADOS DE LAS DE LAS OPERACIONES EFECTUADAS POR LA UNIÓN DE CREDITO DURANTE EL PERIODO ARRIBA MENCIONADO, LAS CUALES SE REALIZARON Y VALUARON CON APEGO A SANAS PRACTICAS Y A LAS DISPOSICIONES APLICABLES.

EL PRESENTE ESTADO DE RESULTADOS , FUE APROBADO POR EL CONSEJO DE ADMINISTRACIÓN BAJO LA RESPONSABILIDAD DE LOS DIRECTIVOS QUE LO SUSCRIBEN .

EL INDICE DE CAPITALIZACION ES DE 24.21%

<http://www.cnbv.gob.mx><http://www.udic.com.mx>

SR. LUIS GERMAN ESPINOZA MIZUGAY
DIRECTOR GENERAL



MIRTHA O. VALDEZ ESPINOZA
CONTADOR



LIC. VERONICA E. CASTRO VALENZUELA
AUDITOR INTERNO



Requerimiento de Información con base en el artículo 81 de las Disposiciones de carácter general aplicables a las organizaciones auxiliares del crédito, casas de cambio, uniones de crédito, sociedades financieras de objeto limitado y sociedades financieras de objeto múltiple reguladas (DOF 19 de enero de 2009). Título Séptimo; Capítulo Único; De los requerimientos de capitalización.

Cómputo de capitalización para Uniones de Crédito.

Periodo **SEPTIEMBRE DE 2021**
Clave de la Entidad **535**

Requerimiento de Capital por Riesgo de Crédito, artículo 78

1300 00000000	Cartera de Crédito Vigente	(1)		174,652,240
	Cartera de Crédito Vig para cred.otorgados,reestruct. O Renovados al amparo FCC			-
	Monto de los créditos con un ponderador del 85%			-
	Monto de los créditos con un ponderador del 90%			-
1350 00000000	Cartera de Crédito Vencida	(2)		135,802
	Cartera de crédito Venc. Para Créd otorgados, Reestruct o Renovados al amparo FCC			-
1390 00000000	Estimación preventiva para riesgos crediticios	(3)		(5,261,754)
	Estimación preventiva para cred. Otorgados, Reestruct. O Renovados al amparo FCC			-
	Monto total de la cartera de créditos otorgados por las uniones neta de las correspondientes estimaciones preventivas para riesgos crediticios	(4) =	(1) + (2) + (3)	169,526,289

En caso de mantener Cartera de Crédito Vigente con garantía líquida, conforme al artículo 84

	Cartera de Crédito Vigente con garantía líquida, (artículo 84)	(5)		15,406,250
	Monto deducible de la Cartera de Crédito Vigente con garantía líquida, 67%, conforme al artículo 84.	(6) =	(5) x 67%	10,322,188

En caso de mantener Cartera de Crédito Vigente garantizada o avalada conforme al artículo 85

	Cartera de Crédito Vigente neta de reservas garantizada o avalada conforme al artículo 85	(7)		-
	Monto deducible de la Cartera de Crédito Vigente garantizada o avalada (80%)	(8) =	(7) x 80%	-

	Monto total de la cartera de créditos otorgada, neta de garantías	(9) =	(4) - (6) - (8)	159,204,101
--	---	-------	-----------------	-------------

1500 00000000	Bienes Adjudicados	(10)		51,186,189
	Estimaciones por potenciales pérdidas de valor	(11)		(41,511,870)
	Monto total de los Bienes Adjudicados netos de las correspondientes estimaciones por potenciales pérdidas de valor	(12) =	(10) + (11)	9,674,319

	Activos Sujetos a Riesgo de Crédito	(13) =	(9) + (12)	168,878,420
	Requerimiento de Capital por Riesgo de Crédito (Segundo párrafo del artículo 78 de las Disposiciones)	(14) =	(13) x 8%	13,510,274

Requerimiento de Capital por Riesgo de Mercado, artículo 79

1000 00000000	Activo Total	(15)		193,663,256
	Requerimiento de Capital por Riesgo de Mercado	(16) =	(15) x 1%	1,936,633
	Requerimiento de Capital por Riesgo de Crédito y Riesgo de Mercado	(17) =	(14) + (16)	15,446,906

Determinación del Capital Neto, artículo 80

400 00000000	Capital Contable	(18)		53,441,212
--------------	------------------	------	--	------------

menos:

Partidas que se contabilicen en el activo de la unión de crédito como intangibles o que, en su caso, impliquen un diferimiento de gastos o costos en el capital de la unión de crédito, fracción II, artículo 80

1903 00000000	CARGOS DIFERIDOS, PAGOS ANTICIPADOS E INTANGIBLES.- Los intangibles de cualquier tipo incluyendo el crédito mercantil, netos de amortizaciones (inciso a, fracción II, artículo 80)	(19)		363,805
	Cualquier partida, con excepción de activos fijos y los pagos anticipados menores a un año, que representen erogaciones o gastos cuyo conocimiento en el capital contable se difiera en el tiempo (inciso b, fracción II, artículo 80)	(20)		-

Estos conceptos se restarán netos de sus correspondientes amortizaciones.

1800 00000000	Impuestos Diferidos (a favor) - fracción III, artículo 80	(21)		6,337,271
	Créditos que se otorguen y las demás operaciones, que se realicen en contravención a las disposiciones aplicables.	(22)		-
	Capital Neto	(23) =	(18) - (19) - (20) - (21) - (22)	46,740,135
	Sobrante (Faltante) de Capital Neto	(24) =	(23) - (17)	31,293,229

Determinación del índice de Capitalización, artículo 83

	Capital Neto	(25) =	(23)	46,740,135
	Activos Sujetos a Riesgo de Crédito	(26) =	(13)	168,878,420
	Requerimiento de Capital por Riesgo de Mercado	(27) =	(16)	1,936,633
	Activos Sujetos a Riesgo de Mercado	(28) =	(27) x 12.5	24,207,907
	Índice de Capitalización (artículo 83)	(29) =	(23) / ((26) + (28))	24.21%

UNION DE CREDITO DE LA INDUSTRIA DE LA CONSTRUCCION DE SONORA, S.A. DE C.V.


PASEO RIO SONORA SUR NUM. 173
HERMOSILLO, SONORA


**ESTADO DE VARIACIONES EN EL CAPITAL CONTABLE DEL 1o. DE ENERO AL 30 DE SEPTIEMBRE DE 2021
(Cifras en miles de pesos)**

CONCEPTO	CAPITAL CONTRIBUIDO			CAPITAL GANADO					RESULTADO NETO	TOTAL CAPITAL CONTABLE	
	CAPITAL SOCIAL	APORTACIONES PARA FUTUROS AUMENTOS DE CAPITAL FORMAS EN ASAMBLEA DE	PRIMA EN VENTA DE ACCIONES	RESERVAS DE CAPITAL	RESULTADO DE EJERCICIOS ANTERIORES	RESULTADO POR VALUACION DE TITULOS DISPONIBLES PARA LA VENTA	RESULTADO POR VALUACION DE INSTRUMENTOS DE COBERTURA DE FLUJOS DE EFECTIVO	EFFECTO ACUMULADO POR CONVERSION			REMEDIACIONES POR BENEFICIOS DEFINIDOS A LOS EMPLEADOS
SALDOS AL 31 DE DICIEMBRE DE 2020:	\$68,265	\$0	\$4,529	\$10,134	(\$34,434)	\$0	\$0	\$0	\$0	\$0	\$48,494
<u>MOVIMIENTOS INHERENTES A LAS DECISIONES DE LOS ACCIONISTAS:</u>											
- SUSCRIPCION DE ACCIONES	\$0										\$0
- CAPITALIZACION DE UTILIDADES											\$0
- CONSTITUCION DE RESERVAS DE CAPITAL											\$0
- TRASPASO DEL RESULTADO NETO RESULTADO DE EJERCICIOS ANTERIORES				\$0							\$0
- PAGO DE DIVIDENDOS											\$0
- OTROS											\$0
TOTAL:											\$0
<u>MOVIMIENTOS INHERENTES AL RECONOCIMIENTO DE LA UTILIDAD INTEGRAL</u>											
- UTILIDAD INTEGRAL											\$4,946
- RESULTADO NETO											\$4,946
- RESULTADO POR VALUACION DE TITULOS DISPONIBLES PARA LA VENTA											\$0
- RESULTADO POR VALUACION DE INSTRUMENTOS DE COBERTURA DE FLUJOS DE EFECTIVO											\$0
- EFECTO ACUMULADO POR CONVERSION											\$0
- REMEDIACIONES POR BENEFICIOS DEFINIDOS A LOS EMPLEADOS											\$0
- RESULTADO POR TENENCIA DE ACTIVOS NO MONETARIOS:											\$0
- OTROS											\$0
TOTAL:											\$4,946
SALDOS AL 30 DE SEPTIEMBRE DE 2021==>	\$68,265	\$0	\$4,529	\$10,134	(\$34,434)	\$0	\$0	\$0	\$0	\$0	\$4,946
SALDOS AL 30 DE SEPTIEMBRE DE 2021==>											\$53,441

El presente Estado de Variaciones en el Capital Contable se formuló de conformidad con los criterios de contabilidad para Uniones de Crédito, emitidos por la Comisión Nacional Bancaria y de Valores con fundamento en lo dispuesto por los artículos 65,67 y 74 de la Ley de Uniones de Crédito, de observancia general y obligatoria, aplicados de manera consistente, encontrándose reflejados todos los movimientos en las cuentas de capital contable derivados de las operaciones efectuadas por la Unión de Crédito durante el período arriba mencionado, las cuales se realizaron y valoraron con apego a sanas prácticas y a las disposiciones aplicables. El presente Estado de Variaciones en el Capital Contable fue aprobado por el Consejo de Administración bajo la responsabilidad de los directivos que los suscriben. Las notas aclaratorias que se acompañan, forman parte integrante de este estado financiero.

<http://www.cnbv.gob.mx>
<http://www.uclc.com.mx>


MIRTHA O'VALDEZ ESPINOZA
CONTADOR


LIC. VERÓNICA E. CASTRO VALENZUELA
AUDITOR INTERNO


SR. LUIS GERMAN ESPINOZA MIZUGAY
DIRECTOR GENERAL

UNION DE CREDITO DE LA INDUSTRIA DE LA CONSTRUCCION DE SONORA, S.A. DE C.V.

PASEO RIO SONORA SUR NUM. 173
HERMOSILLO, SONORA

ESTADO DE FLUJOS DE EFECTIVO
1o. DE ENERO AL 30 DE SEPTIEMBRE DEL 2021
(Cifras en miles de pesos)

CONCEPTOS	IMPORTE
* Resultado Neto	\$ 4,946
Ajustes por partidas que no implican flujo de efectivo:	
Depreciaciones de propiedades, mobiliario y Equipo	\$ 72
Amortizaciones de Activos Intangibles	\$ 19
Provisiones	
Impuesto a la utilidad causada y diferida	\$ -
	\$ 91
Actividades de Operación	\$ 5,037
Cambio en cuentas de margen	\$ -
Cambio en inversiones en valores	\$ 721
Cambio en derivados (activo)	\$ -
Cambio en Cartera de Crédito (neto)	\$ 16,303
Cambio en derechos de cobro adquiridos (neto)	
Cambio en bienes adjudicados (netos)	\$ 12,597
Cambio en inventario	\$ -
Cambio en otros activos operativos (netos)	\$ 1,203
Cambio en pasivos bursátiles	\$ -
Cambio en préstamos bancarios, de socios y de otros organismos	\$ (36,000)
Cambio en otros pasivos operativos	\$ 523
Cobros de impuestos a la utilidad (devoluciones)	\$ -
Pago de impuesto a la utilidad	\$ -
Otros	\$ (181)
	\$ 203
Flujos Netos de efectivo de actividades de operación	\$ 203
Flujo Neto de efectivo de actividades de Financiamiento	
Incremento o disminución neta de efectivo y equivalente de efectivo	\$ 203
Efectivo y Equivalente de efectivo al inicio del período	\$ 157
Efectivo y Equivalente de efectivo al final del período	\$ 360

El presente Estado de Flujos de efectivo se formuló de conformidad con los criterios de contabilidad para Uniones de Crédito, emitidos por la Comisión Nacional Bancaria y de Valores con fundamento en lo dispuesto por los artículos 65, 67 y 74 de la Ley de Uniones de Crédito, de observancia general y obligatoria, aplicados de manera consistente, encontrándose reflejados todos las entradas y salidas de efectivo derivados de las operaciones efectuadas por la Unión de Crédito durante el periodo arriba mencionado, las cuales se realizaron y valoraron con apego a sanas prácticas y a las disposiciones aplicables.

El presente Estado de Flujo fue aprobado por el Consejo de Administración bajo la responsabilidad de los directivos que los suscriben.
<http://www.cnbv.gob.mx>
<http://www.ucic.com.mx>

SR. LUIS GERMAN ESPINOZA MIZUGAY
DIRECTOR GENERAL

MIRTHA O. VALDEZ-ESPINOZA
CONTADOR

LIC. VERONICA E. CASTRO VALENZUELA
AUDITOR INTERNO