

UNION DE CREDITO DE LA INDUSTRIA DE LA CONSTRUCCION DE SONORA, S.A. DE C.V.
PASEO RIO SONORA SUR NUM. 173
HERMOSILLO, SONORA
UCT-910805-RW2 TEL 01(662) 213-10-83

BALANCE GENERAL AL 31 DE DICIEMBRE DEL 2021

(cifras en miles de pesos)

ACTIVO		PASIVO Y CAPITAL	
DISPONIBILIDADES	\$ 46	PASIVOS BURSATILES	\$ -
CUENTAS DE MARGEN		PRESTAMOS BANCARIOS, DE SOCIOS Y OTROS ORGANISMOS:	
INVERSIONES EN VALORES	\$ 701	De Corto Plazo	\$ 22,316
TITULOS PARA NEGOCIAR		De Largo Plazo	\$ 72,597
TITULOS DISPONIBLES PARA LA VENTA			\$ 94,913
TITULOS CONSERVADOS A VENCIMIENTO	\$ 701	COLATERALES VENDIDOS	
DEUDORES POR REPORTO (SALDO DEUDOR)	\$ -	REPORTOS (SALDO ACREEDOR)	\$ -
DERIVADOS		DERIVADOS	
CON FINES DE NEGOCIACION		OTROS COLATERALES VENDIDOS	\$ -
CON FINES DE COBERTURA		DERIVADOS	
AJUSTES DE VALUACION POR COBERTURA DE ACTIVOS FINANCIEROS	\$ -	CON FINES DE NEGOCIACION	
CARTERA DE CREDITO VIGENTE		CON FINES DE COBERTURA	
Créditos Comerciales		AJUSTES DE VALUACION POR COBERTURA DE	
Con garantía inmobiliaria	\$ 101,411	PASIVOS FINANCIEROS	
Con otras Garantías	\$ 15,863	OTRAS CUENTAS POR PAGAR:	
Sin Garantías	\$ 10,227	Impuesto a la Utilidad Por Pagar	\$ 1,564
Operaciones de factoraje financiero, descuento o cesion		Ptu de los Trabajadores por pagar	\$ 331
de derechos de credito		Proveedores	\$ 865
Operaciones de arrendamiento capitalizable		Aportaciones para futuros aumentos de capital	
TOTAL DE CARTERA DE CREDITO VIGENTE	\$ 127,301	pendientes de formalizar en Asamblea de Accionistas	
CARTERA DE CREDITO VENCIDA		Acreedores por liquidacion de operaciones	
Créditos Vencidos Comerciales		Acreedores por cuentas de margen	
Documentados Con garantía inmobiliaria		Acreedores por colaterales recibidos en efectivo	
Documentados con otras Garantías	\$ 731	Acreedores Diversos y Otras Cuentas por pagar	\$ 9,814
Sin Garantías	\$ 32		\$ 12,574
Operaciones de factoraje financiero, descuento o cesion		IMPUESTOS Y PTU DIFERIDOS (NETO)	
de derechos de credito		CREDITOS DIFERIDOS Y COBROS ANTICIPADOS	\$ 210
Operaciones de arrendamiento capitalizable		TOTAL PASIVO:	\$ 107,697
TOTAL CARTERA DE CREDITO VENCIDA	\$ 763	CAPITAL CONTABLE:	
CARTERA DE CREDITO	\$ 128,064	CAPITAL CONTRIBUIDO	
(-) Menos:		Capital Social	\$ 68,265
ESTIMACION PREVENTIVA P/RIESGOS CREDITICOS	\$ 8,454	Aportaciones para futuros aumentos de Capital	
CARTERA DE CREDITO (NETO)	\$ 119,610	formalizados en Asamblea de Accionistas	
DERECHOS DE COBRO ADQUIRIDOS		Prima en Venta de Acciones	\$ 4,530
(-) MENOS:			\$ 72,795
ESTIMACION POR IRRECUPERABILIDAD O DIFICIL COBR		CAPITAL GANADO:	
DERECHOS DE COBRO (NETO)		Reserva de Capital	\$ 10,134
TOTAL DE CARTERA DE CREDITO (NETO)	\$ 119,610	Resultado de Ejercicios Anteriores	\$ 34,434
OTRAS CUENTAS POR COBRAR (NETO)	\$ 2,808	Resultado por valuacion de titulos disponibles para	
BIENES ADJUDICADOS	\$ 1,980	la venta.	
PROPIEDADES, MOBILIARIO Y EQUIPO (NETO)	\$ 4,481	Resultado por valuacion de instrumentos de	
INVERSIONES PERMANENTES		cobertura de flujos de efectivo	
ACTIVOS DE LARGA DURACION DISPONIBLES PARA LA VENTA		Efecto acumulado por conversion	
IMPUESTOS Y PTU DIFERIDOS	\$ 2,519	Remediones por beneficios definidos a los	
OTROS ACTIVOS		empleados	
Cargos Diferidos, Pagos anticipados e Intangibles	\$ 294	Resultado por tenencia de activos no monetarios	
Otros Activos a Corto y Largo Plazo	\$ 294	Resultado Neto	\$ 23,753
TOTAL ACTIVOS	\$ 132,439	TOTAL CAPITAL CONTABLE:	\$ 24,742
		TOTAL PASIVO Y CAPITAL CONTABLE	\$ 132,439

CUENTAS DE ORDEN

AVALES OTORGADOS	\$ -
ACTIVOS Y PASIVOS CONTINGENTES	\$ -
COMPROMISOS CREDITICOS	\$ -
BIENES EN FIDEICOMISO O MANDATO	\$ -
BIENES EN CUSTODIA O EN ADMINISTRACION	\$ 278,277
COLATERALES RECIBIDOS POR LA ENTIDAD	\$ -
COLATERALES RECIBIDOS Y VENDIDOS POR LA ENTIDAD	\$ -
INTERESES DEV.NO COBRADOS DERIVADOS DE CV DE CREDITO	\$ 6,796
OTRAS CUENTAS DE REGISTRO	\$ 117,882

EL SALDO NETO DE LA CUENTA DE ESTIMACION AL CIERRE DEL PRESENTE BALANCE, ASCIENDE AL MONTO DE: \$8454, IMPORTE INTEGRADO POR LA ESTIMACION DERIVADA DE LA CALIFICACION DE LA CARTERA DE CREDITO POR MONTO DE \$7538 MAS LA PROVISION INICIAL DE CREDITOS OTORGADOS POR EL IMPORTE DE \$916, SEGUN EL SIGUIENTE CUADRO.

GRADO DE RIESGO DERIVADO DE CALIFICACION DE CARTERA			
CALIFICACION	IMPORTE	%	
A-1	\$ 416	5.51%	
C-2	\$ 2,807	0.00%	
B-1	\$ 31	0.24%	
B-3	\$ 3,722	0.14%	
E	\$ 782	10.12%	
	\$ 7,538	100.00%	
PROVISION INICIAL SEGUN EL GRADO DE RIESGO DE CREDITO OTORGADOS			
	\$ 916.00		
ESTIMACION (NETO)	\$ 8,454.00		

A PARTIR DE ABRIL Y HASTA NUEVO AVISO NUESTROS ESTADOS FINANCIEROS SE REALIZAN BAJO LOS CRITERIOS CONTABLES ESPECIALES SURGIDOS POR LA CONTINGENCIA COVID-19.

EL PRESENTE BALANCE GENERAL SE FORMULO DE CONFORMIDAD CON LOS CRITERIOS DE CONTABILIDAD PARA UNIONES DE CREDITO, EMITIDOS POR LA COMISION NACIONAL BANCARIA Y DE VALORES CON FUNDAMENTO EN LO DISPUESTO POR LOS ARTICULOS 65, 67 Y 74 DE LA LEY DE UNIONES DE CREDITO, DE OBSERVANCIA GENERAL Y OBLIGATORIA, APLICADOS DE MANERA CONSISTENTE, ENCONTRANDOSE REFLEJADAS LAS OPERACIONES EFECTUADAS POR LA UNION DE CREDITO HASTA LA FECHA ARRIBA MENCIONADA, LAS CUALES SE REALIZARON Y VALUARON CON APEGO A SANAS PRACTICAS Y A LAS DISPOSICIONES APPLICABLES.

EL PRESENTE BALANCE GENERAL FUE APROBADO POR EL CONSEJO DE ADMINISTRACION BAJO LA RESPONSABILIDAD DE LOS DIRECTIVOS QUE LO SUSCRIBEN.
 EL CAPITAL SOCIAL HISTORICO AUTORIZADO ES DE \$ 50,000 Y EL CAPITAL SOCIAL HISTORICO PAGADO ES DE \$25,537 MILES DE PESOS
 LOS CONCEPTOS QUE APARECEN EN EL PRESENTE BALANCE SE MUESTRAN DE MANERA ENUMERATIVA MAS NO LIMITATIVA.

EL INDICE DE CAPITALIZACION ES DE 17.83%

<http://www.cnbv.gob.mx>
<http://www.ueic.com.mx>

SR. LUIS GERMAN ESPINOZA MIZUGAY
DIRECTOR GENERAL

MIRTHA O. VALDEZ ESPINOZA
CONTADOR

LIC. VERONICA E. CASTRO VALENZUELA
AUDITOR INTERNO

UNION DE CRÉDITO DE LA INDUSTRIA DE LA CONSTRUCCIÓN DE SONORA, S. A. DE C.V.

PASEO RIO SONORA SUR NO. 173
HERMOSILLO, SONORA.
UCI-910805-RW2 TEL. 213-10-83

ESTADO DE RESULTADOS DEL 01 DE ENERO AL 31 DE DICIEMBRE DE 2021

(CIFRAS EN MILES DE PESOS)

INGRESOS POR INTERESES	\$	24,806
GASTOS POR INTERESES	\$	13,138
RESULTADO POR POSICION MONETARIA NETO (MARGEN FINANCIERO)	\$	-
MARGEN FINANCIERO	\$	11,668
ESTIMACION PREV.P/RIESGOS CREDITICIOS	\$	28,498
MARGEN FINANCIERO AJUSTADO POR RIESGO CREDITICIO	-\$	16,830
COMISIONES Y TARIFAS COBRADAS	\$	-
COMISIONES Y TARIFAS PAGADAS	\$	35
RESULTADO POR INTERMEDIACION	\$	-
OTROS INGRESOS(EGRESOS) DE LA OPERACIÓN	\$	5,989
GASTOS DE ADMINISTRACIÓN Y PROMOCION	\$	7,495
RESULTADO DE LA OPERACIÓN	-\$	18,371
PARTICIPACION EN EL RESULTADO DE SUBSIDIARIAS NO CONSOLIDADAS ASOCIADAS Y NEGOCIOS CONJUNTOS	\$	-
RESULTADO ANTES DE IMPUESTO A LA UTILIDAD	-\$	18,371
IMPUESTOS A LA UTILIDAD CAUSADOS	\$	1,564
IMPUESTOS A LA UTILIDAD DIFERIDOS (NETO)	\$	3,818
RESULTADO ANTES DE OPERACIONES DISCONTINUADAS		
OPERACIONES DISCONTINUADAS	\$	-
RESULTADO NETO	-\$	23,753

LOS CONCEPTOS QUE APARECEN EN EL PRESENTE ESTADO SE MUESTRA DE MANERA ENUNCIATIVA MAS NO LIMITATIVAS.
EL PRESENTE ESTADO DE RESULTADOS , SE FORMULÓ DE CONFORMIDAD CON LOS CRITERIOS DE CONTABILIDAD PARA UNIONES DE CRÉDITO, EMITIDOS POR LA COMISIÓN NACIONAL BANCARIA Y DE VALORES CON FUNDAMENTO EN LO DISPUESTO POR LOS ARTÍCULOS 65 67 Y 74 DE LA LEY DE UNIONES DE CREDITO , DE OBSERVANCIA GENERAL Y OBLIGATORIA, APLICADOS DE MANERA CONSISTENTE, ENCONTRANDOSE REFLEJADO TODOS LOS INGRESOS Y EGRESOS DERIVADOS DE LAS DE LAS OPERACIONES EFECTUADAS POR LA UNIÓN DE CRÉDITO DURANTE EL PERIODO ARRIBA MENCIONADO, LAS CUALES SE REALIZARON Y VALUARON CON APEGO A SANAS PRACTICAS Y A LAS DISPOSICIONES APLICABLES.
EL PRESENTE ESTADO DE RESULTADOS , FUE APROBADO POR EL CONSEJO DE ADMINISTRACIÓN BAJO LA RESPONSABILIDAD DE LOS DIRECTIVOS QUE LO SUSCRIBEN .

EL INDICE DE CAPITALIZACION ES DE 17.83%

<http://www.cnbv.gob.mx>
<http://www.ucic.com.mx>

SR. LUIS GERMAN ESPINOZA MIZUGAY
DIRECTOR GENERAL

MIRTHA O. VALDEZ ESPINOZA
CONTADOR

LIC. VERONICA E. CASTRO VALENZUELA
AUDITOR INTERNO



Requerimiento de Información con base en el artículo 81 de las Disposiciones de carácter general aplicables a las organizaciones auxiliares del crédito, casas de cambio, uniones de crédito, sociedades financieras de objeto limitado y sociedades financieras de objeto múltiple reguladas (DOF 19 de enero de 2009). Título Séptimo; Capítulo Único; De los requerimientos de capitalización.

Cómputo de capitalización para Uniones de Crédito.

Periodo **DICIEMBRE DE 2021**
Clave de la Entidad **535**

Requerimiento de Capital por Riesgo de Crédito, artículo 78

1300 0000000	Cartera de Crédito Vigente	(1)		127,301,423
	Cartera de Crédito Vig para cred. otorgados, reestruct. O Renovados al amparo FCC			-
	Monto de los créditos con un ponderador del 85%			-
	Monto de los créditos con un ponderador del 90%			-
1350 0000000	Cartera de Crédito Vencida	(2)		763,032
	Cartera de crédito Venc. Para Créd otorgados, Reestruct o Renovados al amparo FCC			-
1390 0000000	Estimación preventiva para riesgos crediticios	(3)		(8,454,496)
	Estimación preventiva para cred. Otorgados, Reestruct. O Renovados al amparo FCC			-
	Monto total de la cartera de créditos otorgados por las uniones neta de las correspondientes estimaciones preventivas para riesgos crediticios	(4) =	(1) + (2) + (3)	119,609,958

En caso de mantener Cartera de Crédito Vigente con garantía líquida, conforme al artículo 84

	Cartera de Crédito Vigente con garantía líquida, (artículo 84)	(5)		15,183,231
	Monto deducible de la Cartera de Crédito Vigente con garantía líquida, 67%, conforme al artículo 84.	(6) =	(5) x 67%	15,183,231

En caso de mantener Cartera de Crédito Vigente garantizada o avalada conforme al artículo 85

	Cartera de Crédito Vigente neta de reservas garantizada o avalada conforme al artículo 85	(7)		-
	Monto deducible de la Cartera de Crédito Vigente garantizada o avalada (80%)	(8) =	(7) x 80%	-

	Monto total de la cartera de créditos otorgada, neta de garantías	(9) =	(4) - (6) - (8)	104,426,727
--	-------------------------------------------------------------------	-------	-----------------	-------------

1500 0000000	Bienes Adjudicados	(10)		51,186,189
	Estimaciones por potenciales pérdidas de valor	(11)		(49,206,189)
	Monto total de los Bienes Adjudicados netos de las correspondientes estimaciones por potenciales pérdidas de valor	(12) =	(10) + (11)	1,980,000

	Activos Sujetos a Riesgo de Crédito	(13) =	(9) + (12)	106,406,727
	Requerimiento de Capital por Riesgo de Crédito (Segundo párrafo del artículo 78 de las Disposiciones)	(14) =	(13) x 8%	8,512,538

Requerimiento de Capital por Riesgo de Mercado, artículo 79

1000 0000000	Activo Total	(15)		132,438,951
	Requerimiento de Capital por Riesgo de Mercado	(16) =	(15) x 1%	1,324,390
	Requerimiento de Capital por Riesgo de Crédito y Riesgo de Mercado	(17) =	(14) + (16)	9,835,928

Determinación del Capital Neto, artículo 80

400 0000000	Capital Contable	(18)		24,741,885
-------------	------------------	------	--	------------

menos:

Partidas que se contabilicen en el activo de la unión de crédito como intangibles o que, en su caso, impliquen un diferimiento de gastos o costos en el capital de la unión de crédito, fracción II, artículo 80

1903 0000000	CARGOS DIFERIDOS, PAGOS ANTICIPADOS E INTANGIBLES. - Los intangibles de cualquier tipo incluyendo el crédito mercantil, netos de amortizaciones (inciso a, fracción II, artículo 80)	(19)		293,390
	Cualquier partida, con excepción de activos fijos y los pagos anticipados menores a un año, que representen erogaciones o gastos cuyo conocimiento en el capital contable se difiera en el tiempo (inciso b, fracción II, artículo 80)	(20)		-

Estos conceptos se restarán netos de sus correspondientes amortizaciones.

1800 0000000	Impuestos Diferidos (a favor) - fracción III, artículo 80	(21)		2,518,936
	Créditos que se otorguen y las demás operaciones, que se realicen en contravención a las disposiciones aplicables.	(22)		-
	Capital Neto	(23) =	(18) - (19) - (20) - (21) - (22)	21,929,560
	Sobrante (Faltante) de Capital Neto	(24) =	(23) - (17)	12,092,632

Determinación del Índice de Capitalización, artículo 83

	Capital Neto	(25) =	(23)	21,929,560
	Activos Sujetos a Riesgo de Crédito	(26) =	(13)	106,406,727
	Requerimiento de Capital por Riesgo de Mercado	(27) =	(16)	1,324,390
	Activos Sujetos a Riesgo de Mercado	(28) =	(27) x 12.5	16,554,869
	Índice de Capitalización (artículo 83)	(29) =	(23) / ((26) + (28))	17.83%

UNION DE CREDITO DE LA INDUSTRIA DE LA CONSTRUCCION DE SONORA, S.A. DE C.V.

PASEO RIO SONORA SUR NUM. 173
HERMOSILLO, SONORA

ESTADO DE VARIACIONES EN EL CAPITAL CONTABLE DEL 1o. DE ENERO AL 31 DE DICIEMBRE DE 2021
(Cifras en miles de pesos)


CONCEPTO	CAPITAL CONTRIBUIDO				CAPITAL GANADO				RESULTADO NETO	TOTAL CAPITAL			
	CAPITAL SOCIAL	APORTACIONES PARA FUTUROS AUMENTOS DE CAPITAL FORMAS LIZADAS EN ASAMBLEA DE	PRIMA EN VENTA DE ACCIONES	RESERVAS DE CAPITAL	RESULTADO DE EJERCICIOS ANTERIORES	RESULTADO POR VALUACION DE TITULOS DISPONIBLES PARA LA VENTA	RESULTADO POR VALUACION DE INSTRUMENTOS DE COBERTURA DE FLUJOS DE EFECTIVO	EFEECTO ACUMULADO POR CONVERSION			REMEDIONES POR BENEFICIOS DEFINIDOS A LOS EMPLEADOS	RESULTADO TENENCIA DE ACTIVOS MONETARIOS	
SALDOS AL 31 DE DICIEMBRE DE 2020:	\$68,265	\$0	\$4,530	\$10,134	(\$34,434)	\$0	\$0	\$0	\$0	\$0	\$0	\$48,495	
MOVIMIENTOS INHERENTES A LAS DECISIONES DE LOS ACCIONISTAS:													
- SUSCRIPCION DE ACCIONES	\$0			\$0								\$0	\$0
- CAPITALIZACION DE UTILIDADES												\$0	\$0
- CONSTITUCION DE RESERVAS DE CAPITAL												\$0	\$0
- TRASPASO DEL RESULTADO NETO RESULTADO DE EJERCICIOS ANTERIORES					\$0							\$0	\$0
- PAGO DE DIVIDENDOS												\$0	\$0
- OTROS												\$0	\$0
TOTAL:					\$0							\$0	\$0
MOVIMIENTOS INHERENTES AL RECONOCIMIENTO DE LA UTILIDAD INTEGRAL													
- UTILIDAD INTEGRAL													\$0
- RESULTADO NETO													\$0
- RESULTADO POR VALUACION DE TITULOS DISPONIBLES PARA LA VENTA													\$0
- RESULTADO POR VALUACION DE INSTRUMENTOS DE COBERTURA DE FLUJOS DE EFECTIVO													\$0
- EFECTO ACUMULADO POR CONVERSION													\$0
- REMEDIONES POR BENEFICIOS DEFINIDOS A LOS EMPLEADOS													\$0
- RESULTADO POR TENENCIA DE ACTIVOS MONETARIOS:													\$0
- OTROS													\$0
TOTAL:													(\$23,753)
SALDOS AL 31 DE DICIEMBRE DE 2021==>	\$68,265	\$0	\$4,530	\$10,134	(\$34,434)	\$0	\$0	\$0	\$0	\$0	\$0	\$0	(\$23,753)


El presente Estado de Variaciones en el Capital Contable se formuló de conformidad con los criterios de contabilidad para Uniones de Crédito, emitidos por la Comisión Nacional Bancaria y de Valores con fundamento en lo dispuesto por los artículos 65.67 y 74 de la Ley de Uniones de Crédito, de observancia general y obligatoria, aplicados de manera consistente, encontrándose reflejados todos los movimientos en las cuentas de capital contable derivadas de las operaciones efectuadas por la Unión de Crédito durante el periodo arriba mencionado, las cuales se realizaron y valoraron con apego a sanas prácticas y a las disposiciones aplicables.


El presente Estado de Variaciones en el Capital Contable fue aprobado por el Consejo de Administración bajo la responsabilidad de los directivos que los suscriben.

Las notas aclaratorias que se acompañan, forman parte integrante de este estado financiero.

<http://www.cnbv.gob.mx>
<http://www.usfc.com.mx>


MIRTHA D. VALDEZ ESPINOZA
CONTADOR


LIC. VERÓNICA E. CASTRO VALENZUELA
AUDITOR INTERNO


SR. LUIS GERMAN ESPINOZA MIZUGUCHI
DIRECTOR GENERAL

**UNION DE CREDITO DE LA INDUSTRIA DE LA
CONSTRUCCION DE SONORA, S.A. DE C.V.**

PASEO RIO SONORA SUR NUM. 173
HERMOSILLO, SONORA

ESTADO DE FLUJOS DE EFECTIVO
1o. DE ENERO AL 31 DE DICIEMBRE DEL 2021
(Cifras en miles de pesos)

CONCEPTOS	IMPORTE
* Resultado Neto	\$ (23,753)
Ajustes por partidas que no implican flujo de efectivo:	
Depreciaciones de propiedades, mobiliario y Equipo	\$ 93
Amortizaciones de Activos Intangibles	\$ 25
Provisiones	
Impuesto a la utilidad causada y diferida	\$ 5,382
	\$ 5,500
	\$ (18,253)
Actividades de Operación	
Cambio en cuentas de margen	\$ -
Cambio en inversiones en valores	\$ 100
Cambio en derivados (activo)	\$ -
Cambio en Cartera de Crédito (neto)	\$ 66,219
Cambio en derechos de cobro adquiridos (neto)	
Cambio en bienes adjudicados (netos)	\$ 20,291
Cambio en inventario	\$ -
Cambio en otros activos operativos (netos)	\$ (19)
Cambio en pasivos bursátiles	\$ -
Cambio en préstamos bancarios, de socios y de otros organismos	\$ (69,875)
Cambio en otros pasivos operativos	\$ 310
Cobros de impuestos a la utilidad (devoluciones)	\$ -
Pago de impuesto a la utilidad	\$ -
Otros	\$ 1,116
Flujos Netos de efectivo de actividades de operación	\$ (111)
Flujo Neto de efectivo de actividades de Financiamiento	
Incremento o disminución neta de efectivo y equivalente de efectivo	\$ (111)
Efectivo y Equivalente de efectivo al inicio del período	\$ 157
Efectivo y Equivalente de efectivo al final del período	\$ 46

El presente Estado de Flujos de efectivo se formuló de conformidad con los criterios de contabilidad para Uniones de Crédito, emitidos por la Comisión Nacional Bancaria y de Valores con fundamento en lo dispuesto por los artículos 65, 67 y 74 de la Ley de Uniones de Crédito, de observancia general y obligatoria, aplicados de manera consistente, encontrándose reflejados todos las entradas y salidas de efectivo derivados de las operaciones efectuadas por la Unión de Crédito durante el período arriba mencionado, las cuales se realizaron y valoraron con apego a sanas prácticas y a las disposiciones aplicables.

El presente Estado de Flujo fue aprobado por el Consejo de Administración bajo la responsabilidad de los directivos que los suscriben.

<http://www.cnbv.gob.mx>
<http://www.ucic.com.mx>

SR. LUIS GERMAN ESPINOZA MIZUGAY
DIRECTOR GENERAL

MIRTHA O. VALDEZ ESPINOZA
CONTADOR

LIC. VERONICA E. CASTRO VALENZUELA
AUDITOR INTERNO