

UNION DE CREDITO DE LA INDUSTRIA DE LA CONSTRUCCION DE SONORA, S.A. DE C.V.
PASEO RIO SONORA SUR NUM. 173
HERMOSILLO, SONORA
UCI-910805-RW2 TEL 01(662) 213-10-83

BALANCE GENERAL AL 31 DE DICIEMBRE DEL 2020
(cifras en miles de pesos)

ACTIVO		PASIVO Y CAPITAL	
DISPONIBILIDADES	\$ 157	PASIVO:	
CUENTAS DE MARGEN		PASIVOS BURSATILES	\$ -
INVERSIONES EN VALORES	\$ 801	PRESTAMOS BANCARIOS, DE SOCIOS Y OTROS ORGANISMOS:	
TITULOS PARA NEGOCIAR	\$ -	De Corto Plazo	\$ 54,104
TITULOS DISPONIBLES PARA LA VENTA	\$ -	De Largo Plazo	\$ 110,684
TITULOS CONSERVADOS A VENCIMIENTO	\$ 801		\$ 164,788
DEUDORES POR REPORTO (SALDO DEUDOR)	\$ -	COLATERALES VENDIDOS	
DERIVADOS		REPORTOS (SALDO ACREEDOR)	\$ -
CON FINES DE NEGOCIACION	\$ -	DERIVADOS	
CON FINES DE COBERTURA	\$ -	OTROS COLATERALES VENDIDOS	\$ -
AJUSTES DE VALUACION POR COBERTURA DE ACTIVOS FINANCIEROS	\$ -	DERIVADOS	
CARTERA DE CREDITO VIGENTE		CON FINES DE NEGOCIACION	
Cuentas Comerciales		CON FINES DE COBERTURA	
Con garantía inmobiliaria	\$ 155,046	AJUSTES DE VALUACION POR COBERTURA DE PASIVOS FINANCIEROS	
Con otras Garantías	\$ 16,322	OTRAS CUENTAS POR PAGAR:	
Sin Garantías	\$ 16,893	Impuesto a la Utilidad Por Pagar	\$ -
Operaciones de factoraje financiero, descuento o cesion de derechos de credito	\$ -	Ptu de los Trabajadores por pagar	\$ 149
Operaciones de arrendamiento capitalizable	\$ -	Proveedores	\$ 621
		Aportaciones para futuros aumentos de capital pendientes de formalizar en Asamblea de Accionistas	
TOTAL DE CARTERA DE CREDITO VIGENTE	\$ 188,261	Acreedores por liquidacion de operaciones	
CARTERA DE CREDITO VENCIDA		Acreedores por cuentas de margen	
Créditos Vencidos Comerciales		Acreedores por colaterales recibidos en efectivo	
Documentados Con garantía inmobiliaria	\$ -	Acreedores Diversos y Otras Cuentas por pagar	\$ 9,931
Documentados con otras Garantías	\$ 104		\$ 10,701
Sin Garantías	\$ 32	IMPUESTOS Y PTU DIFERIDOS (NETO)	
Operaciones de factoraje financiero, descuento o cesion de derechos de credito.	\$ -	CREDITOS DIFERIDOS Y COBROS ANTICIPADOS	\$ 210
Operaciones de arrendamiento capitalizable	\$ -	TOTAL PASIVO:	\$ 175,699
		CAPITAL CONTABLE:	
TOTAL CARTERA DE CREDITO VENCIDA	\$ 136	CAPITAL CONTRIBUIDO	
CARTERA DE CREDITO	\$ 188,397	Capital Social	\$ 68,265
(-) Menos:		Aportaciones para futuros aumentos de Capital formalizados en Asamblea de Accionistas	\$ -
ESTIMACION PREVENTIVA P/RIESGOS CREDITICOS	\$ 2,568	Prima en Venta de Acciones	\$ 4,529
CARTERA DE CREDITO (NETO)	\$ 185,829		\$ 72,794
DERECHOS DE COBRO ADQUIRIDOS		CAPITAL GANADO:	
(-) MENOS:		Reserva de Capital	\$ 10,134
ESTIMACION POR IRRECUPERABILIDAD O DIFICIL COBR	\$ -	Resultado de Ejercicios Anteriores	\$ 28,934
DERECHOS DE COBRO (NETO)	\$ -	Resultado por valuacion de titulos disponibles para la venta.	
TOTAL DE CARTERA DE CREDITO (NETO)	\$ 185,829	Resultado por valuacion de instrumentos de cobertura de flujos de efectivo	
OTRAS CUENTAS POR COBRAR (NETO)	\$ 2,767	Efecto acumulado por conversion	
BIENES ADJUDICADOS	\$ 22,271	Remediones por beneficios definidos a los empleados	\$ -
PROPIEDADES, MOBILIARIO Y EQUIPO (NETO)	\$ 5,690	Resultado por tenencia de activos no monetarios	
INVERSIONES PERMANENTES	\$ -	Resultado Neto	\$ 5,500
ACTIVOS DE LARGA DURACION DISPONIBLES PARA LA VENTA	\$ -		\$ 24,300
IMPUESTOS Y PTU DIFERIDOS	\$ 6,337	TOTAL CAPITAL CONTABLE:	\$ 48,494
OTROS ACTIVOS		TOTAL PASIVO Y CAPITAL CONTABLE	\$ 224,193
Cargos Diferidos, Pagos anticipados e Intangibles	\$ 318		
Otros Activos a Corto y Largo Plazo	\$ 23		
	\$ 341		
TOTAL ACTIVO	\$ 224,193		

CUENTAS DE ORDEN

AVALES OTORGADOS	\$ -
ACTIVOS Y PASIVOS CONTINGENTES	\$ -
COMPROMISOS CREDITICIOS	\$ -
BIENES EN FIDEICOMISO O MANDATO	\$ 401,832
BIENES EN CUSTODIA O EN ADMINISTRACION	\$ -
COLATERALES RECIBIDOS POR LA ENTIDAD	\$ -
COLATERALES RECIBIDOS Y VENDIDOS POR LA ENTIDAD	\$ -
INTERESES DEV.NO COBRADOS DERIVADOS DE CV DE CREDITO	\$ 5,742
OTRAS CUENTAS DE REGISTRO	\$ 112,708

EL SALDO NETO DE LA CUENTA DE ESTIMACION AL CIERRE DEL PRESENTE BALANCE, ASCIENDE AL MONTO DE : \$2'568. IMPORTE INTEGRADO POR LA ESTIMACION DERIVADA DE LA CALIFICACION DE LA CARTERA DE CREDITO POR MONTO DE \$1'160. MAS LA PROVISION INICIAL DE CREDITOS OTORGADOS POR EL IMPORTE DE \$1'408. SEGUN EL SIGUIENTE CUADRO.

GRADO DE RIESGO DERIVADO DE CALIFICACION DE CARTERA		
CALIFICACION	IMPORTE	%
A-1	\$ 931	84.01%
A-2	\$ -	0.00%
B-1	\$ 42	4.04%
B-3	\$ 51	0.21%
E	\$ 136	11.74%
	\$ 1,160	100.00%
PROVISION INICIAL SEGUN EL GRADO DE RIESGO DE CREDITO OTORGADOS		
	\$ 1,408.00	
ESTIMACION (NETO)	\$ 2,568.00	

A PARTIR DE ABRIL Y HASTA NUEVO AVISO NUESTROS ESTADOS FINANCIEROS SE REALIZAN BAJO LOS CRITERIOS CONTABLES ESPECIALES SURGIDOS POR LA CONTINGENCIA COVID-19.

EL PRESENTE BALANCE GENERAL SE FORMULO DE CONFORMIDAD CON LOS CRITERIOS DE CONTABILIDAD PARA UNIONES DE CREDITO, EMITIDOS POR LA COMISION NACIONAL BANCARIA Y DE VALORES CON FUNDAMENTO EN LO DISPUESTO POR LOS ARTICULOS 65, 67 Y 74 DE LA LEY DE UNIONES DE CREDITO, DE OBSERVANCIA GENERAL Y OBLIGATORIA, APLICADOS DE MANERA CONSISTENTE, ENCONTRANDOSE REFLEJADAS LAS OPERACIONES EFECTUADAS POR LA UNION DE CREDITO HASTA LA FECHA ARRIBA MENCIONADA, LAS CUALES SE REALIZARON Y VALUARON CON APEGO A SANAS PRACTICAS Y A LAS DISPOSICIONES APPLICABLES.

EL PRESENTE BALANCE GENERAL FUE APROBADO POR EL CONSEJO DE ADMINISTRACION BAJO LA RESPONSABILIDAD DE LOS DIRECTIVOS QUE LO SUSCRIBIERON. EL CAPITAL SOCIAL HISTORICO AUTORIZADO ES DE \$ 50,000 Y EL CAPITAL SOCIAL HISTORICO PAGADO ES DE \$25,537 MILES DE PESOS LOS CONCEPTOS QUE APARECEN EN EL PRESENTE BALANCE SE MUESTRAN DE MANERA ENUMERATIVA MAS NO LIMITATIVA.

EL INDICE DE CAPITALIZACION ES DE 18.57%

SR. LUIS GERMAN ESPINOZA MIZUGAY
DIRECTOR GENERAL

MIRTHA OVALDEZ ESPINOZA
CONTADOR

LIC. VERONICA E. CASTRO VALENZUELA
AUDITOR INTERNO

<http://www.cnbv.gob.mx>
<http://www.uci.com.mx>

UNION DE CRÉDITO DE LA INDUSTRIA DE LA CONSTRUCCIÓN DE SONORA, S. A. DE C.V.

PASEO RIO SONORA SUR NO. 173

HERMOSILLO, SONORA.

UCI-910805-RW2 TEL. 213-10-83

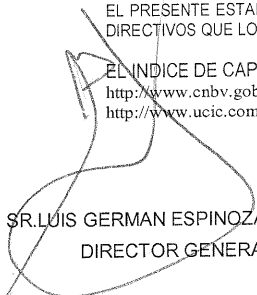
ESTADO DE RESULTADOS DEL 01 DE ENERO AL 31 DE DICIEMBRE DE 2020

(CIFRAS EN MILES DE PESOS)

INGRESOS POR INTERESES	\$	25,973
GASTOS POR INTERESES	\$	17,102
RESULTADO POR POSICION MONETARIA NETO (MARGEN FINANCIERO)	\$	-
MARGEN FINANCIERO	\$	8,871
ESTIMACION PREV.P/RIESGOS CREDITICIOS	\$	6,718
MARGEN FINANCIERO AJUSTADO POR RIESGO CREDITICIO	\$	2,153
COMISIONES Y TARIFAS COBRADAS	\$	-
COMISIONES Y TARIFAS PAGADAS	\$	46
RESULTADO POR INTERMEDIACION	\$	-
OTROS INGRESOS(EGRESOS) DE LA OPERACIÓN	-\$	294
GASTOS DE ADMINISTRACIÓN Y PROMOCION	\$	7,264
RESULTADO DE LA OPERACIÓN	-\$	5,451
PARTICIPACION EN EL RESULTADO DE SUBSIDIARIAS NO CONSOLIDADAS ASOCIADAS Y NEGOCIOS CONJUNTOS	\$	-
RESULTADO ANTES DE IMPUESTO A LA UTILIDAD	-\$	5,451
IMPUESTOS A LA UTILIDAD CAUSADOS	\$	49
IMPUESTOS A LA UTILIDAD DIFERIDOS (NETO)	\$	-
RESULTADO ANTES DE OPERACIONES DISCONTINUADAS		
OPERACIONES DISCONTINUADAS	\$	-
RESULTADO NETO	-\$	5,500

LOS CONCEPTOS QUE APARECEN EN EL PRESENTE ESTADO SE MUESTRA DE MANERA ENUNCIATIVA MAS NO LIMITATIVAS. EL PRESENTE ESTADO DE RESULTADOS , SE FORMULÓ DE CONFORMIDAD CON LOS CRITERIOS DE CONTABILIDAD PARA UNIONES DE CRÉDITO, EMITIDOS POR LA COMISIÓN NACIONAL BANCARIA Y DE VALORES CON FUNDAMENTO EN LO DISPUESTO POR LOS ARTICULOS 65 67 Y 74 DE LA LEY DE UNIONES DE CREDITO , DE OBSERVANCIA GENERAL Y OBLIGATORIA, APLICADOS DE MANERA CONSISTENTE, ENCONTRANDOSE REFLEJADO TODOS LOS INGRESOS Y EGRESOS DERIVADOS DE LAS DE LAS OPERACIONES EFECTUADAS POR LA UNIÓN DE CREDITO DURANTE EL PERIODO ARRIBA MENCIONADO, LAS CUALES SE REALIZARON Y VALUARON CON APEGO A SANAS PRACTICAS Y A LAS DISPOSICIONES APLICABLES. EL PRESENTE ESTADO DE RESULTADOS , FUE APROBADO POR EL CONSEJO DE ADMINISTRACIÓN BAJO LA RESPONSABILIDAD DE LOS DIRECTIVOS QUE LO SUSCRIBEN.

EL INDICE DE CAPITALIZACION ES DE 18.57%

<http://www.cnbv.gob.mx><http://www.uci.com.mx>

SR. LUIS GERMAN ESPINOZA MIZUGAY
DIRECTOR GENERAL



MIRTHA O. VALDEZ ESPINOZA
CONTADOR



LIC. VERONICA E. CASTRO VALENZUELA
AUDITOR INTERNO



Requerimiento de Información con base en el artículo 81 de las Disposiciones de carácter general aplicables a las organizaciones auxiliares del crédito, casas de cambio, uniones de crédito, sociedades financieras de objeto limitado y sociedades financieras de objeto múltiple reguladas (DOF 19 de enero de 2009). Título Séptimo; Capítulo Único; De los requerimientos de capitalización.

Cómputo de capitalización para Uniones de Crédito.

Periodo DICIEMBRE DE 2020
Clave de la Entidad 535

Requerimiento de Capital por Riesgo de Crédito, artículo 78

1300 00000000	Cartera de Crédito Vigente	(1)		188,261,503
	Cartera de Crédito Vig para cred.otorgados,reestruct. O Renovados al amparo FCC			-
	Monto de los créditos con un ponderador del 85%			-
	Monto de los créditos con un ponderador del 90%			-
1350 00000000	Cartera de Crédito Vencida	(2)		135,802
	Cartera de crédito Venc. Para Créd otorgados, Reestruct o Renovados al amparo FCC			-
1390 00000000	Estimación preventiva para riesgos crediticios	(3)		(2,567,951)
	Estimación preventiva para cred. Otorgados, Reestruct. O Renovados al amparo FCC			-
	Monto total de la cartera de créditos otorgados por las uniones neta de las correspondientes estimaciones preventivas para riesgos crediticios	(4) =	(1) + (2) + (3)	185,829,354

En caso de mantener Cartera de Crédito Vigente con garantía líquida, conforme al artículo 84

	Cartera de Crédito Vigente con garantía líquida, (artículo 84)	(5)		16,101,306
	Monto deducible de la Cartera de Crédito Vigente con garantía líquida, 67%, conforme al artículo 84.	(6) =	(5) x 67%	10,787,875

En caso de mantener Cartera de Crédito Vigente garantizada o avalada conforme al artículo 85

	Cartera de Crédito Vigente neta de reservas garantizada o avalada conforme al artículo 85	(7)		-
	Monto deducible de la Cartera de Crédito Vigente garantizada o avalada (80%)	(8) =	(7) x 80%	-

	Monto total de la cartera de créditos otorgada, neta de garantías	(9) =	(4) - (6) - (8)	175,041,479
--	---	-------	-----------------	-------------

1500 00000000	Bienes Adjudicados	(10)		48,986,189
	Estimaciones por potenciales pérdidas de valor	(11)		(26,714,739)
	Monto total de los Bienes Adjudicados netos de las correspondientes estimaciones por potenciales pérdidas de valor	(12) =	(10) + (11)	22,271,450

	Activos Sujetos a Riesgo de Crédito	(13) =	(9) + (12)	197,312,930
	Requerimiento de Capital por Riesgo de Crédito (Segundo párrafo del artículo 78 de las Disposiciones)	(14) =	(13) x 8%	15,785,034

Requerimiento de Capital por Riesgo de Mercado, artículo 79

1000 00000000	Activo Total	(15)		224,193,437
	Requerimiento de Capital por Riesgo de Mercado	(16) =	(15) x 1%	2,241,934
	Requerimiento de Capital por Riesgo de Crédito y Riesgo de Mercado	(17) =	(14) + (16)	18,026,969

Determinación del Capital Neto, artículo 80

400 00000000	Capital Contable	(18)		48,494,756
--------------	------------------	------	--	------------

menos:

Partidas que se contabilicen en el activo de la unión de crédito como intangibles o que, en su caso, impliquen un diferimiento de gastos o costos en el capital de la unión de crédito, fracción II, artículo 80

1903 00000000	CARGOS DIFERIDOS, PAGOS ANTICIPADOS E INTANGIBLES.- Los intangibles de cualquier tipo incluyendo el crédito mercantil, netos de amortizaciones (inciso a, fracción II, artículo 80)	(19)		317,429
	Cualquier partida, con excepción de activos fijos y los pagos anticipados menores a un año, que representen erogaciones o gastos cuyo conocimiento en el capital contable se difiera en el tiempo (inciso b, fracción II, artículo 80)	(20)		-

Estos conceptos se restarán netos de sus correspondientes amortizaciones.

1800 00000000	Impuestos Diferidos (a favor) - fracción III, artículo 80	(21)		6,337,271
	Créditos que se otorguen y las demás operaciones, que se realicen en contravención a las disposiciones aplicables.	(22)		-
	Capital Neto	(23) =	(18) - (19) - (20) - (21) - (22)	41,840,056
	Sobrante (Faltante) de Capital Neto	(24) =	(23) - (17)	23,813,087

Determinación del índice de Capitalización, artículo 83

	Capital Neto	(25) =	(23)	41,840,056
	Activos Sujetos a Riesgo de Crédito	(26) =	(13)	197,312,930
	Requerimiento de Capital por Riesgo de Mercado	(27) =	(16)	2,241,934
	Activos Sujetos a Riesgo de Mercado	(28) =	(27) x 12.5	28,024,180
	Índice de Capitalización (artículo 83)	(29) =	(23) / ((26) + (28))	18.57%

UNION DE CREDITO DE LA INDUSTRIA DE LA CONSTRUCCION DE SONORA, S.A. DE C.V.

PASEO RIO SONORA SUR NUM. 173
HERMOSILLO, SONORA

**ESTADO DE VARIACIONES EN EL CAPITAL CONTABLE DEL 1o. DE ENERO AL 31 DE DICIEMBRE DE 2020
(Cifras en miles de pesos)**

CONCEPTO	CAPITAL CONTRIBUIDO				CAPITAL GANADO					RESULTADO NETO	TOTAL CAPITAL CONTABLE	
	CAPITAL PARA FUTUROS AUMENTOS DE CAPITAL FORMA LIZADOS EN ASAMBLEA DE	APORTACIONES PARA FUTUROS AUMENTOS DE CAPITAL FORMA LIZADOS EN ASAMBLEA DE	PRIMA EN VENTA DE ACCIONES	RESERVAS DE CAPITAL	RESULTADO DE EJERCICIOS ANTERIORES	RESULTADO POR VALUACION DE TITULOS DISPONIBLES PARA LA VENTA	RESULTADO POR VALUACION DE INSTRUMENTOS DE COBERTURA DE FLUJOS DE EFECTIVO	EFFECTO POR CONVERSION	REMEDICIONES POR BENEFICIOS DEFINIDOS A LOS EMPLEADOS			RESULTADO DE TENENCIA DE ACTIVOS O MONETARIOS
SALDOS AL 31 DE DICIEMBRE DE 2019:	\$68,265	\$0	\$4,529	\$10,134	(\$28,934)	\$0	\$0	\$0	\$0	\$0	\$0	\$53,994
MOVIMIENTOS INHERENTES A LAS DECISIONES DE LOS ACCIONISTAS:												
- SUSCRIPCION DE ACCIONES	\$0		\$0									\$0
- CAPITALIZACION DE UTILIDADES												\$0
- CONSTITUCION DE RESERVAS DE CAPITAL				\$0								\$0
- TRASPASO DEL RESULTADO NETO RESULTADO DE EJERCICIOS ANTERIORES					\$0							\$0
- PAGO DE DIVIDENDOS												\$0
- OTROS												\$0
TOTAL:	\$0		\$0	\$0	\$0							\$0
MOVIMIENTOS INHERENTES AL RECONOCIMIENTO DE LA UTILIDAD INTEGRAL												
- UTILIDAD INTEGRAL												
- RESULTADO NETO												(\$5,500)
- RESULTADO POR VALUACION DE TITULOS DISPONIBLES PARA LA VENTA												
- RESULTADO POR VALUACION DE INSTRUMENTOS DE COBERTURA DE FLUJOS DE EFECTIVO												
- EFECTO ACUMULADO POR CONVERSION												
- REMEDICIONES POR BENEFICIOS DEFINIDOS A LOS EMPLEADOS												
- RESULTADO POR TENENCIA DE ACTIVOS NO MONETARIOS:												
- OTROS												
TOTAL:	\$0		\$0	\$0	\$0							(\$5,500)
SALDOS AL 31 DE DICIEMBRE DE 2020==>	\$68,265	\$0	\$4,529	\$10,134	(\$28,934)	\$0	\$0	\$0	\$0	\$0	(\$5,500)	\$48,494


El presente Estado de Variaciones en el Capital Contable se formuló de conformidad con los criterios de contabilidad para Uniones de Crédito, emitidos por la Comisión Nacional Bancaria y de Valores con fundamento en lo dispuesto por los artículos 65.67 y 74 de la Ley de Uniones de Crédito, de observancia general y obligatoria, aplicados de manera consistente, encontrándose reflejados todos los movimientos en las cuentas de capital contable derivados de las operaciones efectuadas por la Unión de Crédito durante el periodo arriba mencionado, las cuales se realizaron y valoraron con apego a sanas prácticas y a las disposiciones aplicables.


El presente Estado de Variaciones en el Capital Contable fue aprobado por el Consejo de Administración bajo la responsabilidad de los directivos que los suscriben.

Las notas aclaratorias que se acompañan, forman parte integrante de este estado financiero.

<http://www.cnbv.gob.mx>
<http://www.ujic.com.mx>


MIRTHA O'VALDEZ ESPINOZA
CONTADOR


SR. LUIS GERIYAN ESPINOZA MIZUGAY
DIRECTOR GENERAL


LIC. VERÓNICA E. CASTRO VALENZUELA
AUDITOR INTERNO

UNION DE CREDITO DE LA INDUSTRIA DE LA CONSTRUCCION DE SONORA, S.A. DE C.V.

PASEO RIO SONORA SUR NUM. 173
HERMOSILLO, SONORA

ESTADO DE FLUJOS DE EFECTIVO
1o. DE ENERO AL 31 DE DICIEMBRE DEL 2020

(Cifras en miles de pesos)

CONCEPTOS	IMPORTE
* Resultado Neto	\$ (5,500)
Ajustes por partidas que no implican flujo de efectivo:	
Depreciaciones de propiedades, mobiliario y Equipo	\$ 179
Amortizaciones de Activos Intangibles	\$ 25
Provisiones	
Impuesto a la utilidad causada y diferida	\$ 49
	\$ 253
	\$ (5,247)
<u>Actividades de Operación</u>	
Cambio en cuentas de margen	\$ -
Cambio en inversiones en valores	\$ (801)
Cambio en derivados (activo)	\$ -
Cambio en Cartera de Crédito (neto)	\$ (28,158)
Cambio en derechos de cobro adquiridos (neto)	
Cambio en bienes adjudicados (netos)	\$ 9,169
Cambio en inventario	\$ -
Cambio en otros activos operativos (netos)	\$ 1,853
Cambio en pasivos bursátiles	\$ -
Cambio en préstamos bancarios, de socios y de otros organismos	\$ 22,087
Cambio en otros pasivos operativos	\$ 1,163
Cobros de impuestos a la utilidad (devoluciones)	\$ -
Pago de impuesto a la utilidad	\$ -
Otros	\$ (457)
	\$ (391)
Flujos Netos de efectivo de actividades de operación	\$ (391)
Flujo Neto de efectivo de actividades de Financiamiento	
<u>Incremento o disminución neta de efectivo y equivalente de efectivo</u>	\$ (391)
<u>Efectivo y Equivalente de efectivo al inicio del período</u>	\$ 548
<u>Efectivo y Equivalente de efectivo al final del período</u>	\$ 157

El presente Estado de Flujos de efectivo se formuló de conformidad con los criterios de contabilidad para Uniones de Crédito, emitidos por la Comisión Nacional Bancaria y de Valores con fundamento en lo dispuesto por los artículos 65, 67 y 74 de la Ley de Uniones de Crédito, de observancia general y obligatoria, aplicados de manera consistente, encontrándose reflejados todos las entradas y salidas de efectivo derivados de las operaciones efectuadas por la Unión de Crédito durante el período arriba mencionado, las cuales se realizaron y valuaron con apego a sanas prácticas y a las disposiciones aplicables.

El presente Estado de Flujo fue aprobado por el Consejo de Administración bajo la responsabilidad de los directivos que los suscriben.
<http://www.cnbv.gob.mx>
<http://www.ucic.com.mx>

SR. LUIS GERMAN ESPINOZA MIZUGAY
DIRECTOR GENERAL

MIRTHA O. VALDEZ ESPINOZA
CONTADOR

LIC. VERONICA E. CASTRO VALENZUELA
AUDITOR INTERNO